

TUTORIAIS DO AMAQ

2. Como realizar uma autoavaliação?

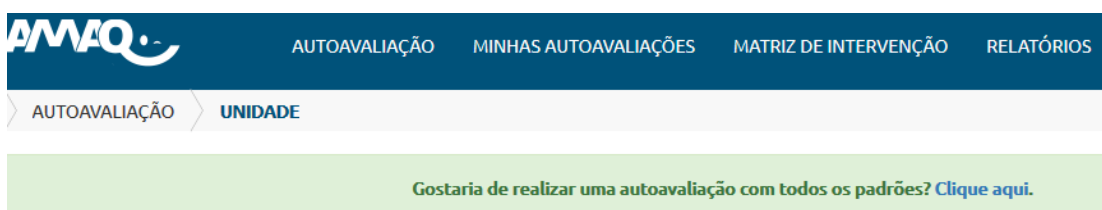
Após o login, no menu superior, clique na opção **AUTOAVALIAÇÃO** para preencher o questionário.

Figura 1: Menu Superior - AUTOAVALIAÇÃO



Existem duas formas de você realizar sua autoavaliação. A primeira, é a **AUTOAVALIAÇÃO COMPLETA** ao qual você poderá escolher todos os Padrões. Para preenche-la, pressione o “Clique aqui” da barra verde, como demonstra a figura abaixo.

Figura 2: Opção Autoavaliação Completa



E a segunda forma, é a **AUTOAVALIAÇÃO SELETIVA**. O primeiro passo é marcar a unidade de análise. Na opção sugerida, marque as unidades a serem avaliadas.

Figura 3: Escolha da Unidade de Análise

Marque as unidades a serem avaliadas:

Gestão da Equipe de Atenção Básica
Gestão da Equipe de Saúde Bucal
Gestão (NASF)

Próximo

Clique em **PRÓXIMO** e aponte também as dimensões a serem autoavaliadas.

Figura 3: Escolha da Dimensão

Marque as dimensões a serem avaliadas:

Gestão Municipal (AB)
Gestão de Atenção Básica
Unidade Básica de Saúde

Próximo



VOCÊ PODERÁ ESCOLHER TODAS AS DIMENSÕES OU APENAS AS QUE DESEJAR FAZER A AUTOAVALIAÇÃO.

Escolhida as dimensões, o próximo passo é escolher as subdimensões, na opção “marque as subdimensões a serem avaliadas”.

Figura 4: Escolha da Subdimensão

Marque as subdimensões a serem avaliadas:

A – Implantação e implementação da atenção básica no município
B – Organização e integração da Rede de Atenção à Saúde
C – Gestão do Trabalho
D – Participação, Controle Social e Satisfação do Usuário

Próximo

Da mesma forma, você também poderá escolher as subdimensões que desejar. E uma vez escolhida (as), todos os padrões devem ser preenchidos.

Clique em **PRÓXIMO**, e em seguida será aberta uma nova tela com todos os padrões a serem avaliados.

Figura 5: Autoavaliação Seletiva Gerada

🏠 > AUTOAVALIAÇÃO > UNIDADE > DIMENSÃO > SUBDIMENSÃO > RESPONDER

GESTÃO MUNICIPAL (AB)

B – ORGANIZAÇÃO E INTEGRAÇÃO DA REDE DE ATENÇÃO À SAÚDE

Gestão Municipal (AB)

> B – Organização e integração da Rede de Atenção à Saúde 

> C – Gestão do Trabalho 

Salvar Submeter



As subdimensões sempre serão marcadas por letras, igual ao instrumento de autoavaliação disponível no portal do AMAQ em formato PDF. Neste documento terá toda a lista de dimensões, subdimensões e padrões a serem autoavaliados.

Ao clicar na **SUBDIMENSÃO**, aparecerá a lista de todos os padrões pertencentes a ela.

O próximo passo é clicar na seta indicada, onde irá surgir uma escala de notas. Neste momento, você deverá selecionar a nota que desejar.

Figura 5: Respondendo aos Padrões

GESTÃO MUNICIPAL (AB)

B – ORGANIZAÇÃO E INTEGRAÇÃO DA REDE DE ATENÇÃO À SAÚDE

Gestão Municipal (AB)

▼ B – Organização e integração da Rede de Atenção à Saúde ☑

▼ 1.10 A gestão municipal de saúde desenvolve estratégias para a garantia da continuidade do cuidado dos problemas mais frequentes e linhas de cuidado prioritárias, assegurando profissionais e serviços em seu território ou região de saúde. ☑

0	1	2	3	4	5	6	7	8	9	10
---	---	---	---	---	---	---	---	---	---	----

As ações e serviços de saúde são ofertados de acordo com as necessidades de saúde da população, considerando a gravidade do risco individual e coletivo. A gestão municipal elabora e organiza fluxos para os usuários entre os diversos pontos de atenção da RAS, e constitui canais de comunicação entre os profissionais da rede, garantindo a referência e contrarreferência em tempo oportuno. Organiza a AB como responsável pela coordenação do cuidado dos usuários em qualquer ponto da RAS com o objetivo de produzir a gestão compartilhada do cuidado integral. Apoiar as equipes na utilização de ferramentas para análise e planejamento de intervenções dos casos complexos como o Projeto Terapêutico Singular.

ESSA ESCALA DE NOTA VAI DE ZERO A DEZ



- 0 a 2: Muito Insatisfatório**
- 3 a 5: Insatisfatório**
- 6 e 7: Regular**
- 8 e 9: Satisfatório**
- 10: Muito Satisfatório**

A medida com que você for selecionando a nota, o “checkd” vai ficando verde e partindo para o próximo padrão automaticamente.

Ao finalizar o preenchimento de todos os padrões, o cabeçalho da Subdimensão irá ficar totalmente da cor verde.

Figura 6: Subdimensão com todos os padrões preenchidos

GESTÃO MUNICIPAL (AB)

B – ORGANIZAÇÃO E INTEGRAÇÃO DA REDE DE ATENÇÃO À SAÚDE

Gestão Municipal (AB)

▼ B – Organização e integração da Rede de Atenção à Saúde ✓

➤ 1.10 A gestão municipal de saúde desenvolve estratégias para a garantia da continuidade do cuidado dos problemas mais frequentes e linhas de cuidado prioritárias, assegurando profissionais e serviços em seu território ou região de saúde. ✓

➤ 1.11 A gestão municipal de saúde utiliza instrumentos de integração dos serviços de saúde que permitem o atendimento em tempo e modo oportunos. ✓

Após preencher, você terá duas opções: **SALVAR** ou **SUBMETER**.

Figura 7: Opção Salvar e Submeter

🏠 AUTOAVALIAÇÃO > UNIDADE > DIMENSÃO > SUBDIMENSÃO > RESPONDER

GESTÃO MUNICIPAL (AB)

B – ORGANIZAÇÃO E INTEGRAÇÃO DA REDE DE ATENÇÃO À SAÚDE

➤ 1.10 A gestão municipal de saúde desenvolve estratégias para a garantia da continuidade do cuidado dos problemas mais frequentes e linhas de cuidado prioritárias, assegurando profissionais e serviços em seu território ou região de saúde. ✓

➤ 1.11 A gestão municipal de saúde utiliza instrumentos de integração dos serviços de saúde que permitem o atendimento em tempo e modo oportunos. ✓

➤ C – Gestão do Trabalho ✓

Salvar Submeter

A opção “**SALVAR**”, permite que você guarde as informações para editar no próximo acesso.

E a opção “**SUBMETER**”, você envia diretamente sem ter a opção de alterar, a resposta dos padrões.



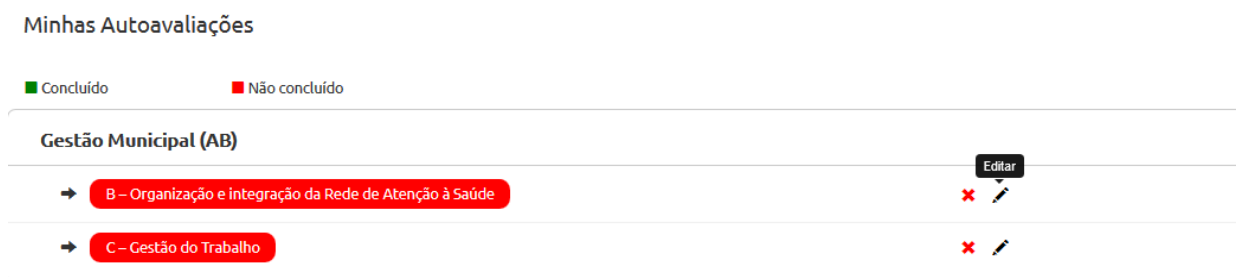
Se você quer editar as respostas dadas aos padrões, escolha a opção **SALVAR**. Assim, poderá no próximo acesso alterar as respostas.

Mas, não esqueça de **SUBMETER** a autoavaliação depois.

Caso tenha escolhido a opção **SALVAR**, para **SUBMETER** o questionário vá no Menu Superior na Opção Minhas Autoavaliações.

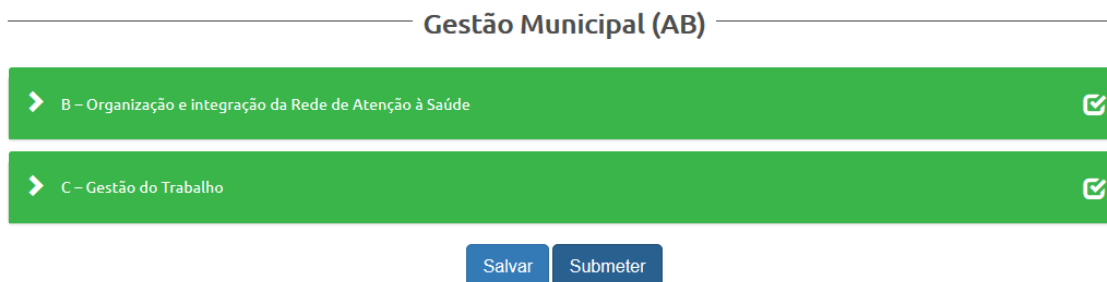
Clique no **LÁPIS**, como demonstra a figura abaixo.

Figura 8: Editando a Autoavaliação



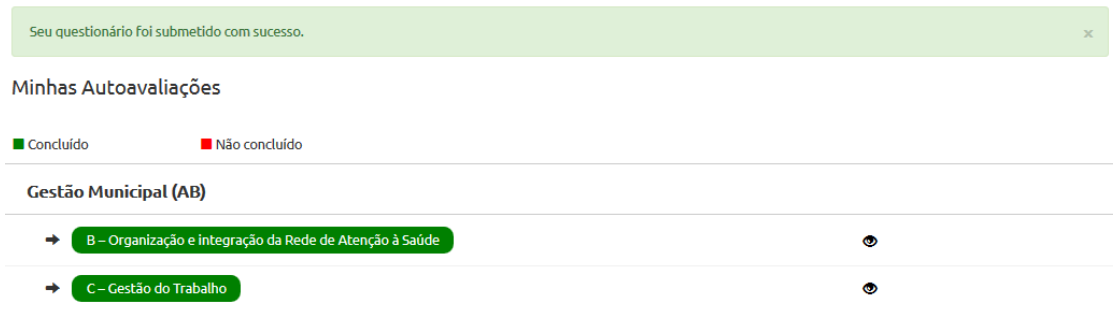
A sua autoavaliação salva abrirá, e você poderá submeter a autoavaliação.

Figura 9: Submeter a Autoavaliação



Após clicar em SUBMETER, será redirecionado para a página de MINHAS AUTOAVALIAÇÕES. E percebe que o questionário mudou. Ficou todo verde, e apareceu a mensagem: “Seu questionário foi submetido com sucesso”.

Figura 10: Mensagem de Sucesso da Autoavaliação



The image shows a user interface with a success message at the top and a list of self-evaluations below. The success message is in a light green box with the text "Seu questionário foi submetido com sucesso." and a close button (x). Below it, the heading "Minhas Autoavaliações" is followed by a legend: a green square for "Concluído" and a red square for "Não concluído". The main content is a table with the heading "Gestão Municipal (AB)". It contains two rows, each with a right-pointing arrow, a green pill containing the text, and a smiley face icon.

Gestão Municipal (AB)		
→	B – Organização e Integração da Rede de Atenção à Saúde	😊
→	C – Gestão do Trabalho	😊